



MANUAL DE USO  
DA MARCA  
**PNP - PLATAFORMA  
NILO PEÇANHA**

v. 2.1 - fev | 2026

## Sumário


Apresentação	<b>03</b>	Assinatura PNP - Plataforma Nilo Peçanha	
Marca PNP completa RGB - postura horizontal	<b>04</b>	Ciclos de Coleta e Validação	<b>22</b>
Marca PNP completa CMYK - postura horizontal	<b>05</b>	a. Caderno Executivo   Planner PNP	<b>23</b>
Versão PNP completa Monocromática positiva preto	<b>06</b>	b. Caneta PNP	<b>24</b>
Versão PNP completa Mono. negativa branco	<b>07</b>	c. Caneca PNP	<b>25</b>
Versão PNP completa Mono. negativa fundos coloridos	<b>08</b>	d. Garrafa Térmica PNP	<b>26</b>
Versão PNP completa Especial em fundo cinza da marca	<b>09</b>	e. Mousepad PNP	<b>27</b>
Caixa de Proteção: área de não interferência	<b>10</b>	f. Camisa PNP	<b>28</b>
Tipografia	<b>11</b>	g. Crachá de Identificação PNP	<b>29</b>
Marca Vertical	<b>12</b>	h. Ecobag PNP	<b>30</b>
Aplicação horizontal com a marca do Governo Federal	<b>13</b>	i. Bottom PNP	<b>31</b>
Aplicação vertical com a marca do Governo Federal	<b>14</b>	j. Calendário PNP	<b>32</b>
Limite de redução	<b>15</b>	Ficha Técnica	<b>33</b>
Aplicação em fundo instável escuro	<b>16</b>		
Aplicação em fundo instável claro	<b>17</b>		
Usos indevidos	<b>18</b>		
Paleta de cores	<b>19</b>		
Assinatura Simplificada PNP – Plataforma Nilo Peçanha	<b>20</b>		
Assinatura PNP Gestor	<b>21</b>		

## Sobre a marca

No cerne da **Plataforma Nilo Peçanha** orbita uma ideia simples e transformadora: dados são mais do que números, são histórias aguardando para ser contadas. E, nesse sentido, **a marca da nova PNP** não é apenas um nome, é um manifesto.

Ela representa a pluralidade de vozes e perspectivas que compõem um novo Brasil em reconstrução no âmbito da educação. As formas da marca **Plataforma Nilo Peçanha** são narrativas visuais. Cada segmento, cada ângulo, expressa conexão, organização e propósito. As linhas geométricas e a composição modular remetem imediatamente a gráficos, indicadores e dashboards – ferramentas essenciais no campo de dados e informações. No equilíbrio das formas habita a integração e o diálogo: o encontro de partes distintas que se unem para formar um todo coeso e funcional. A estrutura aberta e fluida convida a enxergar a plataforma como algo vivo e dinâmico, sempre em expansão e adaptação às demandas de um cenário em constante transformação.

Fatias e sobreposições das formas evocam camadas de dados, como um observatório que revela novas dimensões a cada dado coletado, a cada olhar colaborativo. É uma linguagem visual que busca definir a **Plataforma Nilo Peçanha** como alicerce da construção identitária de um modelo de governança e de um novo tempo.




## Marca Horizontal - RGB

A versão RGB da marca **Plataforma Nilo Peçanha** foi projetada para aplicações digitais, garantindo consistência e fidelidade nas cores quando exibidas em telas. Essa versão utiliza o modelo aditivo de cores (Red, Green, Blue), ideal para monitores, projetores e dispositivos móveis.

### Aplicações Recomendadas:

- 1** Ambientes Digitais: Uso ideal em websites, aplicativos, vídeos e apresentações digitais.
- 2** Compatibilidade de Tela: Parametrizada para manter vivacidade e contraste em diferentes resoluções e dispositivos.
- 3** Reprodução Consistente: As cores RGB foram calibradas para minimizar variações entre telas, oferecendo uma experiência visual uniforme.



Plataforma  
**Nilo Peçanha**


Observatório de Dados e Informações  
da Rede Federal de Educação Profissional,  
Científica e Tecnológica

## Marca Horizontal - CMYK

A versão CMYK da marca **Plataforma Nilo Peçanha** foi desenvolvida para garantir a máxima fidelidade de reprodução em materiais impressos. O modelo CMYK (Cyan, Magenta, Yellow, Black) é utilizado em processos de impressão, oferecendo precisão cromática em uma ampla gama de aplicações gráficas.

### Aplicações Recomendadas:

- 1** Impressos de Alta Qualidade: Ideal para cartazes, banners, folders, relatórios e outros materiais gráficos.
- 2** Consistência Cromática: Desenvolvida para minimizar variações de cor durante a impressão, mesmo em diferentes tipos de papel ou substratos.
- 3** Produção Offset e Digital: Compatível com os principais processos de impressão, garantindo qualidade e precisão.



Plataforma  
**Nilo Peçanha**

Observatório de Dados e Informações  
da Rede Federal de Educação Profissional,  
Científica e Tecnológica

Versão Monocromática  
Positiva em preto



Plataforma  
**Nilo Pecanha**

Observatório de Dados e Informações  
da Rede Federal de Educação Profissional,  
Científica e Tecnológica


Versão Monocromática  
Negativa em branco



Plataforma  
**Nilo Pecanha**


Observatório de Dados e Informações  
da Rede Federal de Educação Profissional,  
Científica e Tecnológica

Versão Monocromática  
em Fundos Coloridos



Plataforma  
**Nilo Peçanha**

Observatório de Dados e Informações  
da Rede Federal de Educação Profissional,  
Científica e Tecnológica



Plataforma  
**Nilo Peçanha**

Observatório de Dados e Informações  
da Rede Federal de Educação Profissional,  
Científica e Tecnológica



Plataforma  
**Nilo Peçanha**

Observatório de Dados e Informações  
da Rede Federal de Educação Profissional,  
Científica e Tecnológica

Versão Especial  
em fundo cinza da marca



Plataforma  
**Nilo Pecanha**


Observatório de Dados e Informações  
da Rede Federal de Educação Profissional,  
Científica e Tecnológica

# Caixa de Proteção: área de não interferência

### Defesa das Proporções da Marca

As proporções da marca **Plataforma Nilo Peçanha** são essenciais para preservar sua harmonia, equilíbrio e reconhecimento. Alterações ou distorções comprometem a interação entre os elementos visuais, enfraquecendo sua identidade e funcionalidade. Respeitar a trama original garante coerência estética, legibilidade e consistência em todas as aplicações, fortalecendo a mensagem e o impacto da marca.

É fundamental preservar uma área de isolamento ao redor da marca, garantindo uma distância mínima de qualquer outro elemento visual, incluindo bordas da arte ou marcas de corte. Essa distância (unidade) é ilustrada no diagrama ao lado e indicada pela letra "x". No entanto, sempre que viável, é preferível manter um espaçamento ainda maior.



## Tipografia

Alinhado com o Manual de Marca do Governo Federal apenas as fontes da família Rawline devem ser utilizadas.

Em programações de internet, por razões técnicas, se a fonte Rawline não estiver disponível, recomenda-se a fonte Verdana, semelhante à indicação no Manual de Marca do Governo Federal.

RAWLINE REGULAR  
ABCDEFGHIJKLMNOPQRSTUVWXYZ  
0123456789\$@#?! :

RAWLINE SEMIBOLD  
ABCDEFGHIJKLMNOPQRSTUVWXYZ  
0123456789\$@#?! :

RAWLINE EXTRABOLD  
ABCDEFGHIJKLMNOPQRSTUVWXYZ  
0123456789\$@#?! :


RAWLINE BLACK  
ABCDEFGHIJKLMNOPQRSTUVWXYZ  
0123456789\$@#?! :

## Marca Vertical

A versão vertical da **marca da PNP** é utilizada em situações onde o espaço disponível favorece uma composição mais compacta e alinhada na vertical. Essa configuração mantém a hierarquia visual e a legibilidade dos elementos, seguindo as proporções e margens de segurança estabelecidas neste manual.

É especialmente recomendada para peças como cartazes estreitos, banners, fachadas e também para formatos digitais, como stories, posts em redes sociais e layouts verticais de aplicativos.

Para garantir a integridade da aplicação, certifique-se de respeitar os tamanhos mínimos definidos, assegurando a legibilidade em todos os dispositivos, e evite interferências visuais no fundo, priorizando fundos que proporcionem contraste adequado para destacar a marca.



Plataforma  
**Nilo Pecanha**

Observatório de Dados e Informações  
da Rede Federal de Educação Profissional,  
Científica e Tecnológica

## Aplicação horizontal com a marca do Governo Federal

A versão horizontal da **marca da PNP**, associada à marca do **Governo Federal do Brasil** e acompanhada pela menção ao **Ministério da Educação**, reforça a identificação institucional e a conexão direta com as ações dessa pasta. Nesse caso, a composição preserva a hierarquia visual entre os elementos, garantindo que a marca do Governo Federal mantenha seu devido destaque, enquanto a menção ao Ministério da Educação aparece de forma complementar e harmônica.

Essa configuração é recomendada para peças que demandam maior clareza institucional, como materiais informativos, apresentações oficiais e sinalizações específicas do Ministério da Educação. Respeitar os padrões de alinhamento, proporções e espaçamento definidos neste manual é essencial para assegurar uma aplicação consistente e coerente com a identidade visual da PNP.

### MARCA DO GOVERNO FEDERAL + MINISTÉRIOS + SELO DE PROGRAMA OU PROJETO DE GOVERNO

A assinatura deve seguir as regras exemplificadas ao lado.

**A área total da marca da PNP não deve ultrapassar a altura e a largura total da marca nominativa do Governo Federal.**


#### ALINHAMENTO:

A marca da PNP nesta versão de aplicação horizontal deve estar alinhada ao centro da palavra "BRASIL"

#### IMPORTANTE:

1. A marca nominativa do Governo Federal nunca deve ser aplicada em tamanho menor que a de outras marcas ou selos em assinaturas conjuntas.
2. Marca de órgão vinculado e selo de programa de governo não podem constar de peça que não tenha a assinatura do respectivo ministério a que é subordinado.
3. Nas posturas da marca da Plataforma em composição com a marca do Governo **não se colocará a assinatura "Observatório de Dados e Informações da Rede Federal de Educação Profissional, Científica e Tecnológica"**.

ATENÇÃO: **Secretarias de ministérios não assinam peças publicitárias do Governo Federal.**



## Aplicação vertical com a marca do Governo Federal

A versão vertical da **marca da PNP** associada à marca do **Governo Federal do Brasil** e acompanhada pela menção ao **Ministério da Educação**, segue as mesmas especificações conceituais da aplicação horizontal, mudando apenas alguns parâmetros de posturas técnicas em sua utilização

### MARCA DO GOVERNO FEDERAL + MINISTÉRIOS + MARCA DA PNP

A assinatura deve seguir as regras exemplificadas ao lado.

**A área total da marca da PNP não deve ultrapassar a altura e a largura total da marca nominativa do Governo Federal.**

### ALINHAMENTO:

A marca da PNP nesta versão de aplicação vertical deve estar alinhada ao centro da palavra "BRASIL"

### IMPORTANTE:


1. A marca nominativa do Governo Federal nunca deve ser aplicada em tamanho menor que a de outras marcas ou selos em assinaturas conjuntas.
2. Marca de órgão vinculado e selo de programa ou marca de projeto de governo não podem constar de peça que não tenha a assinatura do respectivo ministério a que é subordinado.
3. Nas posturas em composição com a marca do Governo não se colocará a assinatura "Observatório de Dados e Informações da Rede Federal de Educação Profissional, Científica e Tecnológica".

**ATENÇÃO: Secretarias de ministérios não assinam peças publicitárias do Governo Federal.**



MINISTÉRIO DA  
EDUCAÇÃO

GOVERNO DO



DO LADO DO POVO BRASILEIRO

## Limite de redução

Para preservar a integridade e a legibilidade da **marca da PNP**, é fundamental respeitar os tamanhos mínimos de aplicação nos diferentes suportes:

### Aplicação Horizontal:

Meios Impressos: comprimento mínimo de 4,5 cm.

Meios Eletrônicos: redução máxima de 127,4 pixels de largura.

### Aplicação Vertical:

Meios Impressos: altura mínima de 2,5 cm.

Meios Eletrônicos: redução máxima de 71 pixels de altura.

Em situações excepcionais que exijam dimensões reduzidas, devem ser utilizadas versões simplificadas ou adaptadas da marca. É essencial observar as diretrizes de legibilidade e proporção estabelecidas neste manual.

Comprimento igual  
ou maior que  
4,5 cm/127,4 px




Comprimento igual  
ou maior que  
2,7 cm/76,5 px




## Aplicação em fundo instável escuro

Para garantir a legibilidade e o destaque da marca em fundos instáveis, como imagens, texturas ou padrões complexos, deve-se utilizar uma área de proteção sólida, sempre na cor branca (#FFFFFF), com uma caixa delimitadora (tag). Essa caixa atua como fundo neutro, proporcionando contraste adequado e preservando a integridade visual da marca.



Plataforma  
**Nilo Pecanha**

Observatório de Dados e Informações  
da Rede Federal de Educação Profissional,  
Científica e Tecnológica



Plataforma  
**Nilo Peçanha**

Observatório de Dados e Informações  
da Rede Federal de Educação Profissional,  
Científica e Tecnológica

## Aplicação em fundo instável claro

A marca pode ser aplicada diretamente sobre fundos instáveis claros, desde que sua versão regular seja utilizada sem alterações de cor e haja contraste suficiente para assegurar uma percepção clara e legível.


É importante evitar áreas do fundo que contenham elementos visuais que interfiram na integridade da marca, como texturas intensas ou padrões conflitantes. Sempre priorize fundos que proporcionem contraste adequado para destacar os elementos da marca.

# Usos Indevidos


Não distorcer



Não rotacionar



Não alterar os espaçamentos



Não preencher de modo uniforme sem os parâmetros de uso monocromático




Não aplicar de modo uniforme sem os parâmetros de uso monocromático



Não reposicionar os elementos



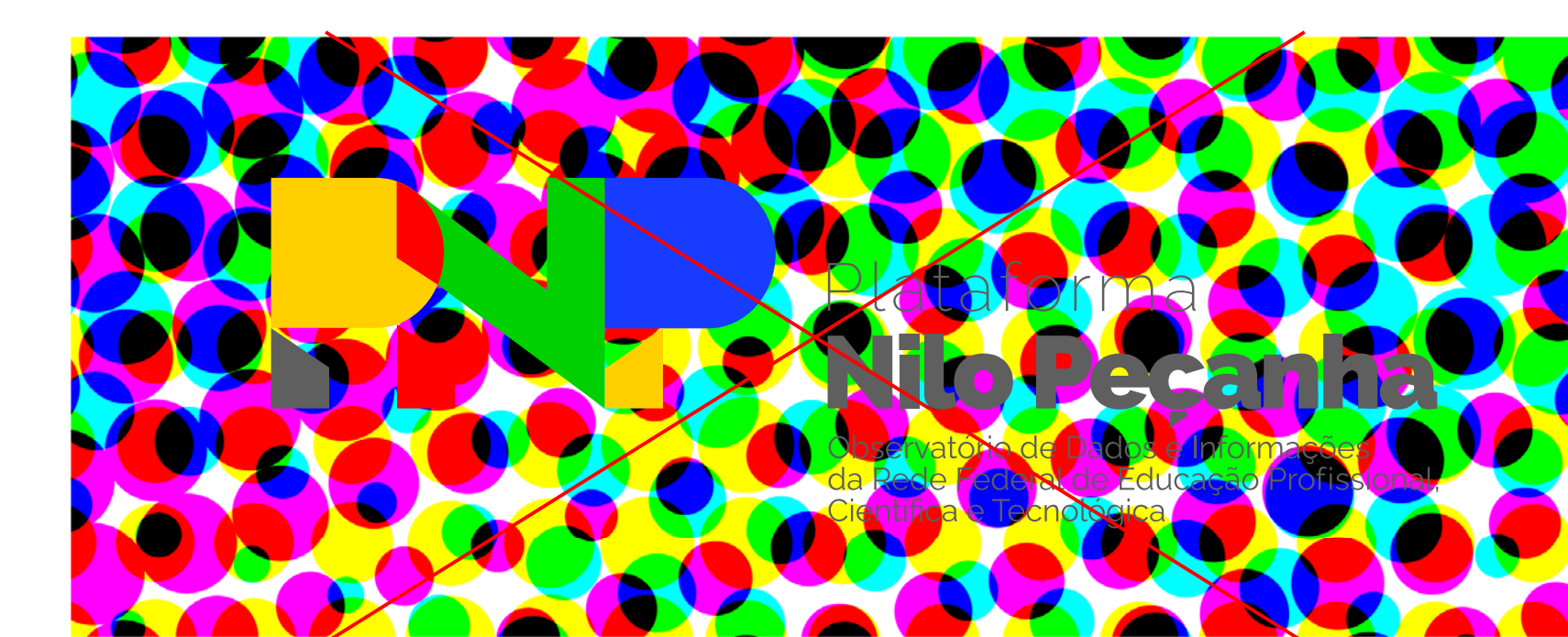
Não aplicar transparência para efeito marca-d'água



Não aplicar sobre fundo sólido usando uma das cores da marca - exceto o cinza



Não aplicar diretamente sobre fundos complexos



Não trocar as cores da marca



Não alterar a tipografia da marca



Não reposicionar os elementos da marca



## Paleta de Cores

Amarelo PNP  
#FFCF00  
R255 G207 B0  
CO M18,44 Y92,78 K0  
PANTONE 116 C  
Hsl 49° 100% 50%

Cinza PNP  
#5F6060  
R96 G96 B96  
C58,02 M46,93 Y46,42 K36,06  
PANTONE 18-5203 TPX  
Hsl 180° , 1% , 37%

Vermelho PNP  
#E30613  
R227 G6 B19  
CO,26 M99,53 Y97,67 K0,21  
PANTONE 2347 C  
Hsl 356° , 95% , 46%


Verde PNP  
#00CF00  
R0 G207 B0  
C71,2 M0 Y100 K0  
PANTONE 802 C  
Hsl 120° , 100% , 41%

Azul PNP  
#173BFF  
R23 G59 B255  
C89,99 M70,61 Y0 K0  
PANTONE 2935 C  
Hsl 231° , 100% , 55%

## Assinatura Simplificada – Plataforma Nilo Peçanha


A assinatura simplificada da Plataforma Nilo Peçanha consiste no símbolo **PNP** acompanhado do logotipo nominal, sem desdobramentos institucionais ou complementos descritivos. Seu uso é indicado para aplicações diretas, contextos de reconhecimento imediato e situações em que clareza, economia visual e rápida identificação da marca são prioritárias, mantendo integridade formal e legibilidade em diferentes escalas e suportes. Ao lado, estão apresentadas as versões **horizontal (1)** e **vertical (2)** da assinatura, que orientam suas disposições formais autorizadas.

1



Plataforma  
**Nilo Peçanha**

2



Plataforma  
**Nilo Peçanha**

## Assinatura PNP Gestor –

A adaptação **PNP Gestor** identifica a versão da **Plataforma Nilo Peçanha** direcionada a um público específico da gestão, sem caracterização de módulo ou subdivisão funcional do sistema. Seu uso está vinculado a ambientes, interfaces e materiais destinados a gestores e equipes responsáveis por tomada de decisão, acompanhamento e uso estratégico das informações da plataforma.

A assinatura deve ser aplicada na interface frontend dessa versão da plataforma, bem como em materiais de apoio e comunicações associadas, sempre que for necessário explicitar o direcionamento ao público gestor, assegurando unidade visual, integridade formal do símbolo PNP e legibilidade do complemento nominal em todos os suportes e escalas autorizados.



## Assinatura Plataforma Nilo Peçanha – Ciclos de Coleta e Validação

A assinatura **Plataforma Nilo Peçanha – Ciclos de Coleta e Validação** identifica a aplicação da marca em contextos diretamente relacionados à visualidade dos processos de coleta, conferência, validação e consolidação de dados da plataforma. Seu uso é restrito a ambientes, interfaces, comunicações e materiais vinculados aos ciclos operacionais de dados, incluindo sistemas, painéis, documentos técnicos e peças de orientação institucional, quando for necessário explicitar o vínculo com essas etapas específicas do funcionamento da Plataforma Nilo Peçanha. A aplicação da assinatura deve preservar a hierarquia tipográfica, propósito de cores e a integridade formal do símbolo PNP e a legibilidade dos elementos nominais em todos os suportes e escalas autorizados, assegurando coerência visual com a marca principal.




Plataforma  
**Nilo Peçanha**  
Ciclos de Coleta e Validação

## a. Branding - Caderno Executivo/Planner

Modelo de branding para **Caderno Executivo / Planner (1)**, a ser desenvolvido como base gráfica e editorial e adaptado a múltiplos formatos, dimensões e acabamentos, conforme especificações técnicas e limitações produtivas de cada fornecedor. A visualização do protótipo em mock-up é meramente ilustrativa, podendo apresentar variações em função de iluminação e perspectiva.


O mesmo design é aplicável à adaptação de **Pastas para Documentos (2)**, conforme representado nas ilustrações dos mock-ups apresentados. Os arquivos correspondentes também serão disponibilizados nas versões com assinatura simplificada da Plataforma Nilo Peçanha, de acordo com as diretrizes de uso da marca. **No verso, deverá constar a assinatura institucional da Plataforma Nilo Peçanha acompanhada da marca do Ministério da Educação e da marca do Governo do Brasil**, aplicadas conforme as normas vigentes do Manual de Marca do Governo Federal.



## b. Branding - Caneta

A aplicação da marca na caneta deve utilizar a assinatura simples da Plataforma Nilo Peçanha, composta pelo símbolo PNP acompanhado da denominação nominal. Não é permitido o uso de desdobramentos institucionais, slogans ou complementos gráficos.

A marca deve ser aplicada de forma linear e legível, adequada às limitações físicas do suporte, assegurando integridade formal do símbolo, proporção entre os elementos e reconhecimento institucional em processos de gravação, impressão ou serigrafia.



Plataforma **Nilo Peçanha**



Plataforma **Nilo Peçanha**

## c. Branding - Caneca

A caneca institucional é apresentada na cor preta, com aplicação da marca da Plataforma Nilo Peçanha em postura vertical e em versão negativa, garantindo contraste adequado e leitura consistente sobre o fundo escuro.

A marca da Plataforma Nilo Peçanha pode ser aplicada em até duas posições no corpo da caneca. A marca do Governo Federal deve ser aplicada no lado oposto às aplicações da marca PNP, em versão negativa. Caso a marca da Plataforma Nilo Peçanha seja aplicada duas vezes, a marca do Governo Federal poderá ser posicionada na área inferior ao eixo da alça.

As aplicações devem respeitar proporções, alinhamento e integridade formal das marcas, com ajustes dimensionais definidos de acordo com o modelo e as especificações técnicas de cada fornecedor, em conformidade com o Manual de Marca do Governo Federal.



## d. Branding - Garrafa Térmica

A garrafa térmica da Plataforma Nilo Peçanha é **apresentada na cor preta, com aplicação exclusiva do símbolo PNP, disposto de forma inclinada, acompanhando o eixo e a curvatura do corpo da garrafa, em versão original da marca.**

A aplicação deve respeitar proporções, integridade formal do símbolo e condições de legibilidade, considerando as características do suporte e os processos de impressão ou gravação adotados.



## e. Branding - Mousepad

O mousepad institucional utiliza o sistema gráfico da Plataforma Nilo Peçanha por meio de um mosaico de peças coloridas, **cuja composição pode ser adaptada livremente ao formato e às dimensões do mousepad**, respeitando a lógica visual e a paleta institucional.

A marca da Plataforma Nilo Peçanha é aplicada em **versão monocromática negativa, na cor branca**, assegurando contraste, legibilidade e integridade formal sobre o fundo cromático, em conformidade com as diretrizes de uso da marca.



## f. Branding - Camisa

A camiseta institucional da Plataforma Nilo Peçanha será produzida em duas versões:

### Versão institucional


Apresenta a marca da Plataforma Nilo Peçanha aplicada de forma centralizada, preservando proporções, integridade formal do símbolo PNP e legibilidade da assinatura, em conformidade com as diretrizes de uso da marca.

### Versão promocional

Produzida em preto, com aplicação gráfica seguindo a orientação apresentada na imagem de referência, utilizando a repetição vertical do símbolo PNP em traço, com variação cromática conforme a paleta institucional. A composição assume caráter gráfico e promocional, mantendo coerência com o sistema visual da marca.

**O modelo, corte e acabamento da camiseta são livres**, desde que a organização visual das aplicações respeite a proposta gráfica apresentada e as diretrizes de uso da marca. Em ambas as versões, devem ser observados alinhamento, escala e processos de impressão adequados ao tecido, assegurando consistência visual e durabilidade do acabamento.

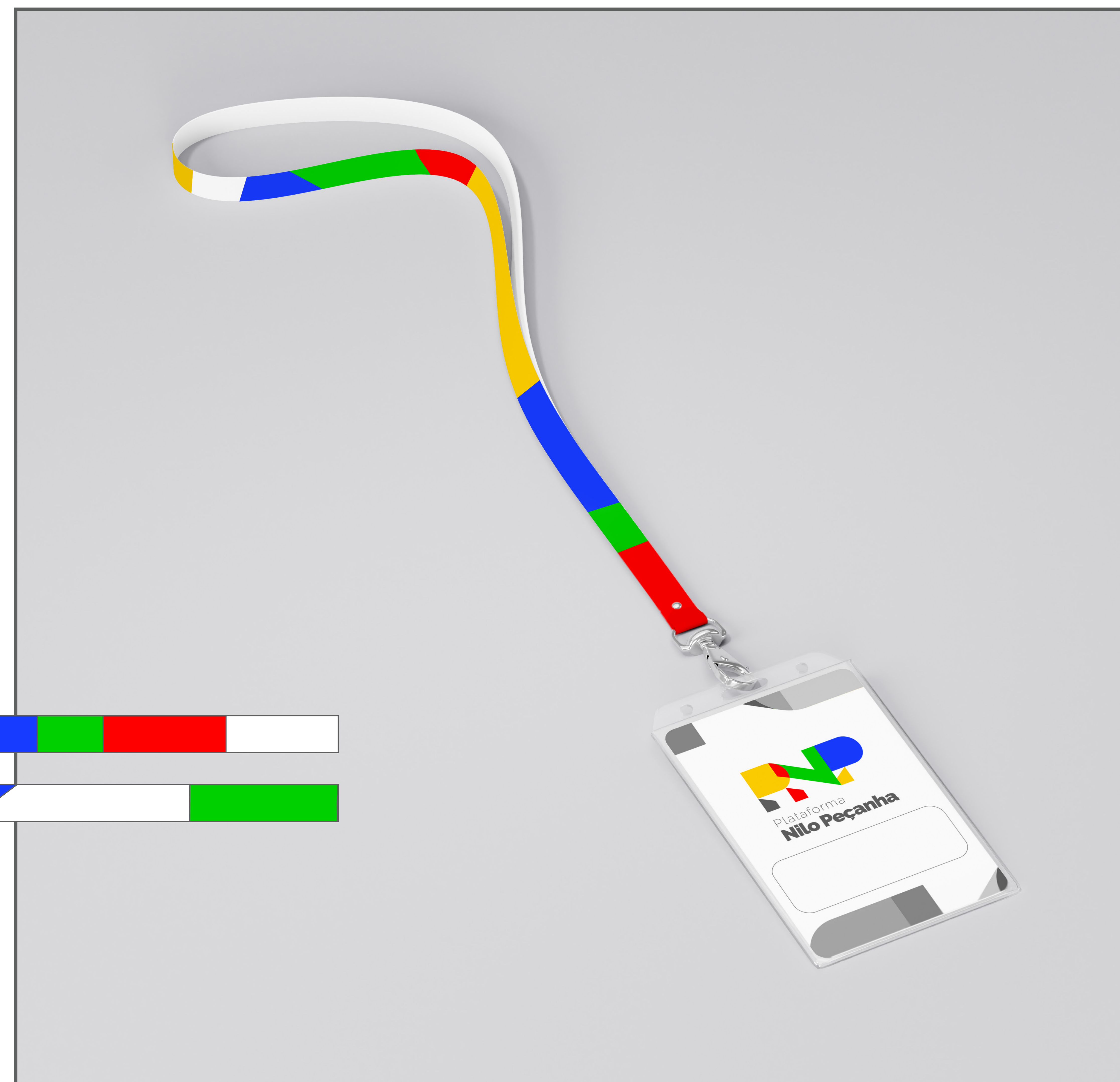
A marca do Governo do Brasil deve ser aplicada nas costas da camiseta, conforme as normas vigentes do Manual de Marca do Governo Federal.



## g. Branding - Crachá de identificação

O crachá de identificação da Plataforma Nilo Peçanha será produzido **de acordo com o modelo técnico disponibilizado pelo fornecedor**, com adaptação gráfica limitada à aplicação do sistema visual da marca, respeitando proporções, hierarquia e legibilidade dos elementos institucionais.


A organização visual deve manter coerência com o padrão gráfico da Plataforma Nilo Peçanha, independentemente de variações construtivas do suporte. Na indisponibilidade de produção do visual aplicado ao cordão, este poderá ser substituído pela versão na cor branca, sem prejuízo à identificação institucional e à unidade visual do conjunto.



## h. Branding - Ecobag

A ecobag institucional da Plataforma Nilo Peçanha **é apresentada na cor preta**, com aplicação de uma versão ilustrativa da marca, derivada do estilo gráfico utilizado na PNP ODI. A composição emprega elementos visuais e cromáticos desse sistema, sem utilizar a assinatura institucional em sua configuração padrão.


A marca do Governo do Brasil deve ser aplicada de forma complementar, respeitando proporções, contraste e área de respiro, conforme as normas vigentes do Manual de Marca do Governo Federal. **As aplicações devem considerar as características do material, a área útil de impressão e os processos produtivos definidos pelo fornecedor**, assegurando coerência visual e legibilidade institucional.



## i.Branding - Bottom

O bottom institucional da Plataforma Nilo Peçanha **pode ser produzido em duas versões: (1) branca e (2) preta**, mantendo unidade visual e coerência com o sistema gráfico da marca.

Em ambas as versões, a aplicação deve respeitar proporções, legibilidade e integridade formal dos elementos gráficos, considerando as limitações do suporte circular, os acabamentos do material e os processos produtivos adotados pelo fornecedor.



## J.Branding - Calendário

O calendário institucional da Plataforma Nilo Peçanha **deverá ser desenvolvido seguindo a versão de design definida, com adaptação aos formatos e padrões construtivos disponibilizados pelo fornecedor.**

A aplicação da marca e dos elementos gráficos deve respeitar o sistema visual da Plataforma Nilo Peçanha, assegurando proporções, legibilidade e integridade formal, considerando variações de formato, acabamento e processo produtivo.



**Janeiro**

S	T	Q	Q	S	S	D
				1	2	3
4	5	6	7	8	9	10
11	12	13	14	15	16	17
18	19	20	21	22	23	24
25	26	27	28	29	30	31

**Fevereiro**

S	T	Q	Q	S	S	D
1	2	3	4	5	6	7
8	9	10	11	12	13	14
15	16	17	18	19	20	21
22	23	24	25	26	27	28

**Março**

S	T	Q	Q	S	S	D
1	2	3	4	5	6	7
8	9	10	11	12	13	14
15	16	17	18	19	20	21
22	23	24	25	26	27	28
29	30	31				

**Abril**

S	T	Q	Q	S	S	D
				1	2	3
4	5	6	7	8	9	10
11	12	13	14	15	16	17
18	19	20	21	22	23	24
25	26	27	28	29	30	

**Mai**

S	T	Q	Q	S	S	D
					1	2
3	4	5	6	7	8	9
10	11	12	13	14	15	16
17	18	19	20	21	22	23
24	25	26	27	28	29	30
31						

**Junho**

S	T	Q	Q	S	S	D
				1	2	3
4	5	6	7	8	9	10
11	12	13	14	15	16	17
18	19	20	21	22	23	24
25	26	27	28	29	30	

**Julho**

S	T	Q	Q	S	S	D
				1	2	3
4	5	6	7	8	9	10
11	12	13	14	15	16	17
18	19	20	21	22	23	24
25	26	27	28	29	30	31

**Agosto**

S	T	Q	Q	S	S	D
						1
2	3	4	5	6	7	8
9	10	11	12	13	14	15
16	17	18	19	20	21	22
23	24	25	26	27	28	29
30	31					

**Setembro**

S	T	Q	Q	S	S	D
				1	2	3
4	5	6	7	8	9	10
11	12	13	14	15	16	17
18	19	20	21	22	23	24
25	26	27	28	29	30	

**Outubro**

S	T	Q	Q	S	S	D
					1	2
3	4	5	6	7	8	9
10	11	12	13	14	15	16
17	18	19	20	21	22	23
24	25	26	27	28	29	30
31						

**Novembro**

S	T	Q	Q	S	S	D
1	2	3	4	5	6	7
8	9	10	11	12	13	14
15	16	17	18	19	20	21
22	23	24	25	26	27	28
29	30					

**Dezembro**

S	T	Q	Q	S	S	D
				1	2	3
4	5	6	7	8	9	10
11	12	13	14	15	16	17
18	19	20	21	22	23	24
25	26	27	28	29	30	31

# Ficha técnica

Ministério da Educação

**Camilo Santana**

Secretaria de Educação Profissional e Tecnológica

**Marcelo Bregagnoli**

Diretoria de Desenvolvimento da Rede Federal de Educação

Profissional, Científica e Tecnológica

**Charles Okama de Souza**

Coordenadoria Geral de Projetos e Supervisão da Rede Federal de

Educação Profissional, Científica e Tecnológica

**Pierry Teza**

Assessoria Técnica da Coordenação Geral de Projetos e Supervisão

**Cristina Janini**

Coordenação Rede DSBR

**Poty Lucena**

Design da Marca e Manual

**Duda Bastos**

Revisão Técnica

**Fabiana Faxina**

**Giovana Tedesco**

**Gustavo Voltani Von Atzingen**

**Jaline Mombach**

**Marcel Antonionni de Andrade Romano**

**Luiz Damascena**

Fevereiro de 2026